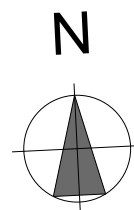
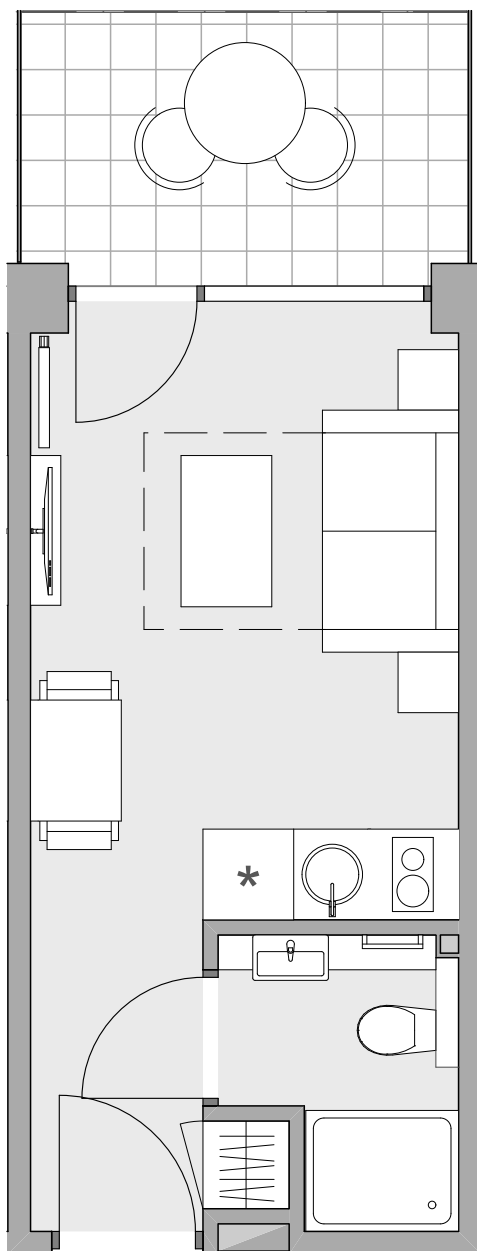


sea power

apartments

J A S T R Z Ę B I A G Ó R A



APARTAMENT

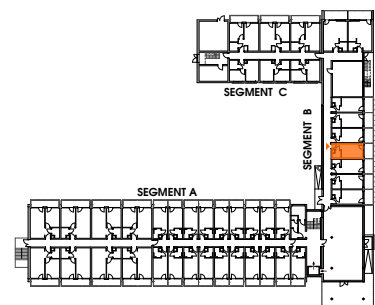
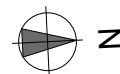
POKÓJ 14,25 m²

ŁAZIENKA 2,62 m²

16,87 m²

+ loggia 5,37 m²

UWAGA: powierzchnie liczone według normy PN ISO 9836
ostateczny obmiar może ulec zmianie na stole wykonawczym



PARTER

APARTAMENT NR:

B.0.04.S