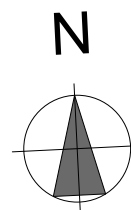
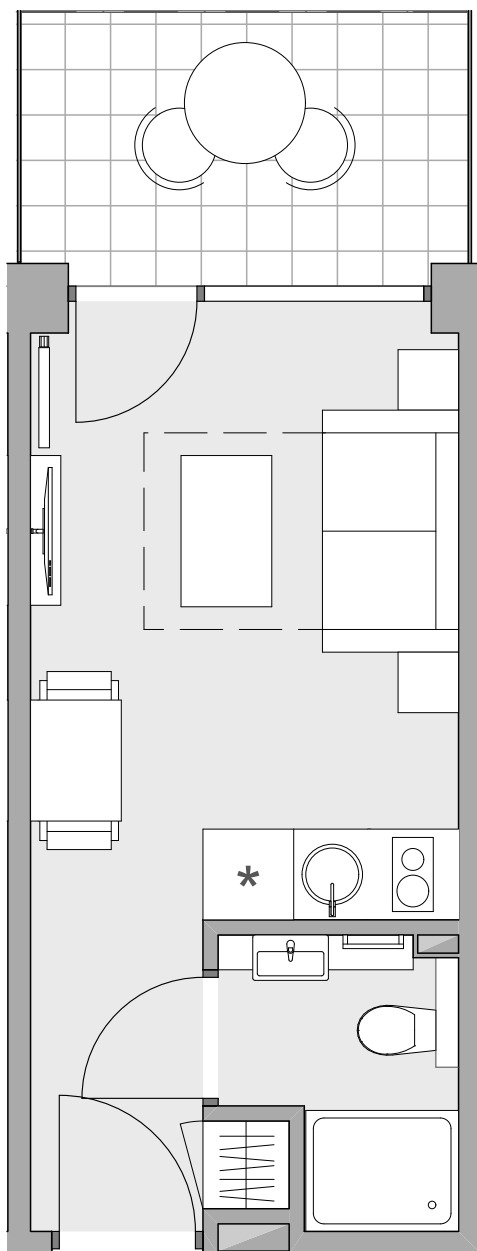


sea power

apartments

J A S T R Z Ę B I A G Ó R A



APARTAMENT

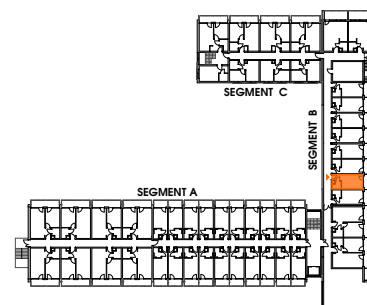
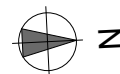
POKÓJ 14,25 m²

ŁAZIENKA 2,60 m²

16,85 m²

+ loggia 5,37 m²

UWAGA: powierzchnie liczone według normy PN ISO 9836
ostateczny obmiar może ulec zmianie na stopie wykonawczym



PARTER

APARTAMENT NR:

B.1.02.S